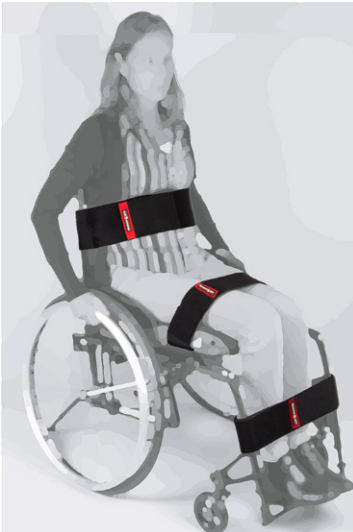


Produktet er produsert av Anatomic Sitt i Norrköping AB. **Postadresse:** Anatomic Sitt AB, Box 6137, SE-60006 Norrköping
Besøksadresse: Terminalgatan 1, 603 61 Norrköping. **Telefon:** 011-161800 **Mail:** info@anatomicsitt.com **Web:** anatomicsitt.com
Eudamed-registreringsnummer/SRN: SE-MF-000002240



Vårt elastiske universalbelte er et midlertidig posisjoneringshjelpemiddel. Beltet kan brukes på flere områder, noe som gjør det svært fleksibelt der brukers behov styrer posisjoneringmulighetene. For langsiktig posisjonering anbefaler Anatomic Sitt et posisjoneringshjelpemiddel fra vårt sortiment. Les hele bruksanvisningen før bruk.



Innledning: Dette produktet fra Anatomic Sitt er et posisjoneringshjelpemiddel i Support-serien og tilbehøret er designet for posisjonering på ulike hjelpemidler. For at du skal kunne bruke hjelpemiddelet på riktig måte, er det viktig at du leser denne bruksanvisningen nøye. Dette gjelder for alle personer som befinner seg i brukers nærhet. Oppbevar bruksanvisningen for fremtidig bruk. Nye utgaver kan lastes ned fra vår nettside: www.anatomicsitt.com. Revisjon finner du sammen med datoen øverst på siden.










Korrespondanse - merking: På etiketten som er festet på produktet og emballasjen står det bl.a. artikkelnummer og LOT-nummer. Disse numrene må oppgis i korrespondanse med Anatomic Sitt angående produktene.

CE-merking - klassifisering: Hjelpemiddelet med tilbehør er et CE-merket medisinteknisk produkt, klasse I i henhold til klassifiseringsreglene i vedlegg VIII (EU) 2017/745.

Samsvarserklæring: Produktet oppfyller kravene til medisinsk utstyr i henhold til forordning (EU) 2017/745 om medisintekniske produkter. Se gjeldende EU-samsvarserklæring for produktvarianter og tilbehør www.anatomicsitt.com/dokument

Tiltenkte formål: Universelt posisjoneringsbelt for midlertidig posisjonering når man sitter i medisintekniske produkter som f.eks rullestol, sete/sittesystem, arbeidsstol, flyttbar hygienestol, dusjstol, sulky eller lignende.

Sikkerhetsinformasjon

-  Montering skal alltid utføres av kvalifisert fagpersonell.
-  Vedtak om tilrettelegging/spesialtilpasning skal tas av kompetent medisinsk personell og utføres av kvalifisert fagperson (tekniker ved hjelpemiddelsentral eller tilsvarende).
-  Innstillinger, justeringer, tilpasninger og utprøvinger skal alltid utføres av kvalifisert medisinsk personell (fagperson ved hjelpemiddelsentral eller tilsvarende).
-  Hjelpemiddelets forskriver eller person med tilsvarende kompetanse og kunnskap om bruker og hjelpemiddel skal alltid foreta en risikovurdering før bruk.
-  Produktet skal monteres og justeres av medisinsk kvalifisert personell.
-  På grunn av fare for kvelning kan det være farlig å bruke produktet uten å stabilisere bekkenet. Derfor skal Anatomic Sitt Universalbeltet ikke erstatte et riktig utprøvet hoftebelte.
-  Hvis beltet åpnes ved et uhell, kan brukeren falle eller skli ut av rullestolen. En omsorgsperson skal alltid være tilstede når beltet brukes for å overvåke eller forebygge evt. brukerbevegelser som kan føre til at beltet åpnes. Sørg for at alle helsepersonell vet hvordan de skal åpne beltet. Det kan være viktig i en nødsituasjon.
-  Produktet kan endre måten brukeren sitter på. Derfor må han/hun trene på vanlige aktiviteter for trykkavlastning og evt. få hjelp til å kontrollere potensielle hudskader. Ikke bare på steder hvor produktet er i kontakt med brukeren, men også på primære trykkflater som korsbenet, ben og rygg. Hvis irritasjon eller rødhet oppstår, slutt å bruke produktet og kontakt lege eller kvalifisert personell. Unnlattelse av å gjøre dette kan resultere i betydelig skade, som f. eks trykksår.
-  Produktet må ikke brukes som sikkerhetsbelte under transport eller som sikringsanordning for en person.

Kontroll før bruk

- Eventuell slitasje på stropper og borrelås
- Plassering
- Funksjon

Levetid

Forventet levetid for produktet er 5 år ved normal bruk i henhold til produktets tiltenkte bruk, forutsatt at instruksjonene i denne bruksanvisningen følges. Den faktiske levetiden kan imidlertid variere avhengig av hvor ofte og intensivt produktet brukes, men maksimalt 10 år.

Tilpasning og spesialtilpasning - anbefalinger

Hver gang produktet endres på noen som helst måte, må det vurderes om det er en tilpasning eller en spesialtilpasning. En tilpasning er en endring som gjøres innenfor rammen av produktets CE-merking. Alt annet er spesialtilpasning. Tilpasninger skal kun utføres av en som anses som kvalifisert for oppgaven og skal alltid utføres på en profesjonell måte.

Tillatte tilpasninger innenfor rammen av CE-merking

Å klippe båndet kan enkelt gjøres ved å klippe det til ønsket lengde. To universalstropper kan settes sammen hvis du setter borrelås midt mellom dem. Merk! Borrelåsen må ikke kuttes eller endres.

Risikoanalyse

Merk at det alltid skal foretas en risikovurdering, både ved tilpasninger og spesialtilpasninger av et hjelpemiddel.

Produktet må aldri bli farlig for brukeren eller personer i nærheten ved bruk etter tilpasning.

Merking

Produktet bør gis med informasjon om at det er tilpasset en spesifikk bruker, slik at det ikke forveksles med et standardprodukt.

Montering

Ved montering av Anatomic Sitt posisjoneringshjelpemiddel skal:

- Hovedhjelpemiddelet være ment å kunne brukes sammen med posisjoneringshjelpemiddel.
- Hovedhjelpemiddelets originale fester/festepunkter brukes.
- Festene passe til posisjoneringshjelpemiddelet uten fare for skade.
- Monteringsanvisninger følges, se dokumentasjonen til både hovedhjelpemiddel og posisjoneringshjelpemiddel.

Universalbeltet monteres rundt brukeren, f. eks rundt ben eller overkropp og festes i seg selv med borrelås.

I tilfeller hvor hovedhjelpemiddelet mangler fester og/eller instruksjoner for montering av posisjoneringshjelpemiddelet, kontakt Anatomic Sitt.

Kontrollrutine

Når brukeren er riktig plassert i stolen, la dem lene seg forover og til sidene. Kontroller:

1. Komforten – om det kan oppstå gnagsår, flytt/juster beltet.
2. Plasseringen – om det er for høyt eller lavt, flytt/juster beltet.
3. Hvis det er forstyrrelser i forbindelse med andre enheter, flytt beltet med hensyn til armstøtter, leggstøtter, bryststøtter etc.
4. Sikre funksjonaliteten ved å teste stolens fulle bevegelsesområde, inkludert tilbakelening, tilting og kjøring.

Vaskeråd/Stell

60°C, finvask. Ikke tørk i tørketrommel. Tørkeskap ved lav temperatur, vi anbefaler hengende tørking. Vaskes i vaskepose for lengre holdbarhet.

Plasseringsanvisning/Ettermontering

Produktet er merket med Anatomic Sitt i tekst som skal kunne leses forfra.

Vaskeanvisningsetikett er plassert på baksiden og skal ikke være synlig under bruk. For å lette og forenkle ettermontering, for eksempel ved vask, ta et bilde av riktig innstilling ved utprøving eller sett en markering med en tekstilpenn.

Garanti

1 år mot fabrikkasjonsfeil. Bruk kun reservedeler fra Anatomic Sitt AB.

Resirkulering

En brukt del eller produkt demonteres og kasseres. Delene skal sorteres etter materialtype.

Symboler



Finnes i bruksanvisningen og gjør leseren oppmerksom om f.eks viktig sikkerhetsinformasjon.



Les alltid bruksanvisningen før bruk.



Les bruksanvisningen for viktig sikkerhetsinformasjon.



Produsent og produksjonsdato.



Produksjonsdato.



Produksjonens batchnummer slik at batch kan identifiseres.



Indikerer at produktet er et medisinsk utstyr.



Referansenummer/artikkelnummer slik at det medisinske utstyret kan identifiseres.



Unik produktidentifikator som muliggjør entydig identifikasjon av spesifikke medisinske produkter.



CE-merket produkt i henhold til gjeldende EU-direktiver.

Vaskesymboler



Håndvask



Maskinvask 60°C



Ikke klorblekes



Ikke tørk i tørketrommel



Ikke bruk strykejern



Ikke renses